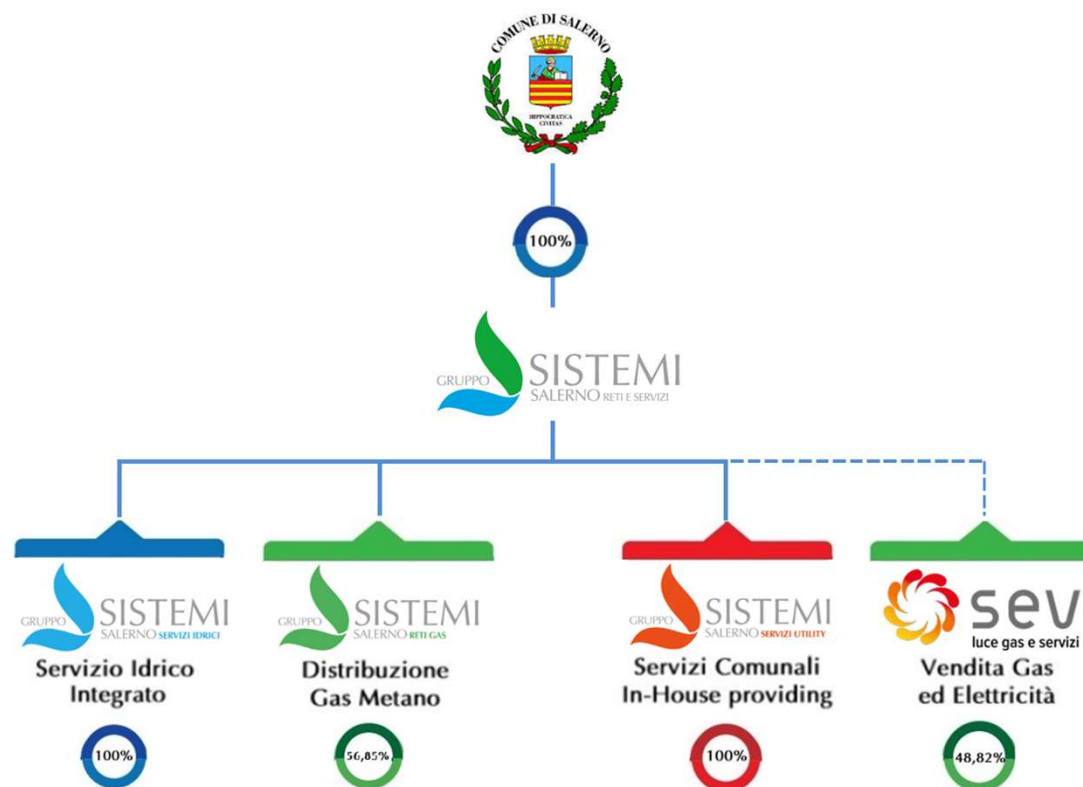



Bilancio

2021

Il progresso e' impossibile senza cambiamento
e chi non puo' cambiare idea non puo' cambiare nulla.
(George Bernard Shaw)

Il Gruppo Sistemi Salerno




— società controllate

- - - società partecipate, non oggetto di consolidamento



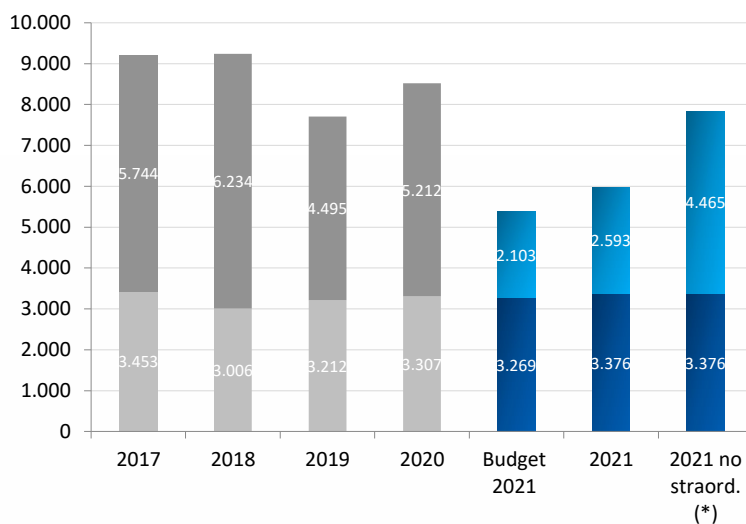
2021

Highlights Bilancio di Esercizio



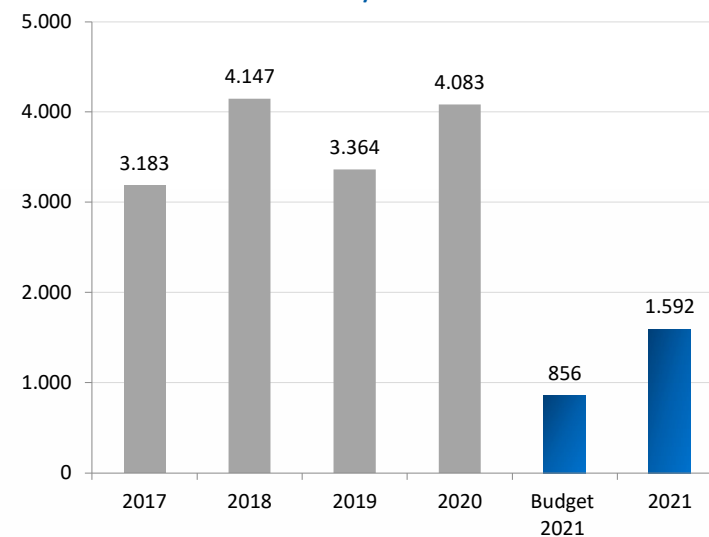
20 ¹⁷/₂₁

Valore della produzione + Rivalutazione partecipazioni
€/000



- 30 % + 11%
'21/'20 '21/'21 Bdg


Risultato operativo
€/000



- 61% + 86%
'21/'20 '21/'21 Bdg

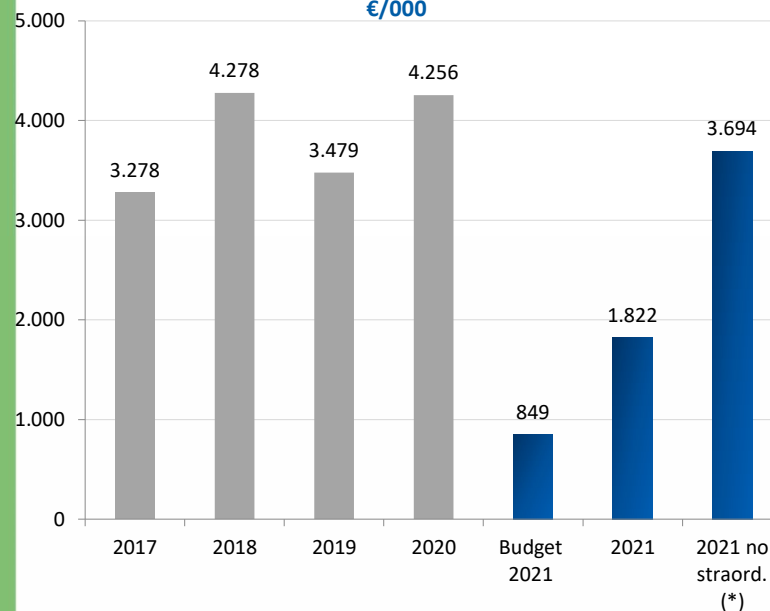
(*) Nell'ultima colonna del grafico «valore della produzione» è stata evidenziata la rivalutazione delle partecipazioni escludendo l'effetto negativo dell'aumento dei prezzi energetici sulle società partecipate operanti nel settore energetico (SEV/Iren) nonché su quelle energivore (Servizi Idrici).

Highlights Bilancio di Esercizio



20 ¹⁷/₂₁

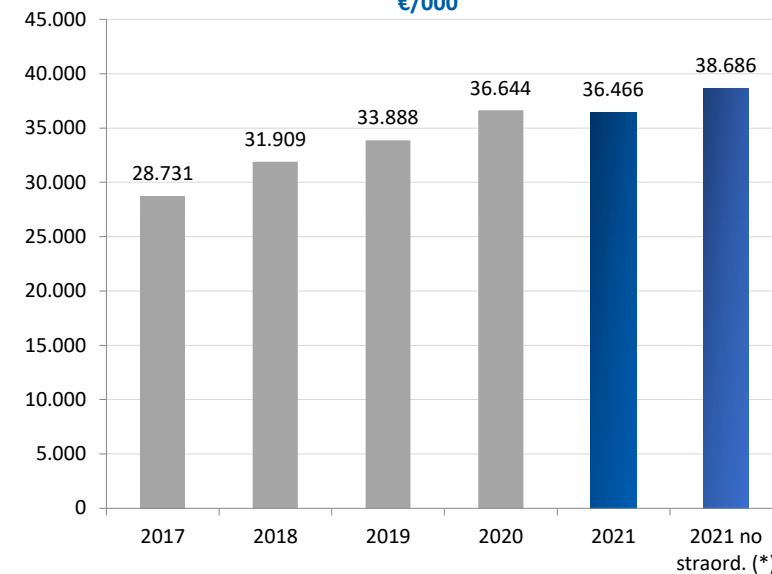
Utile netto €/000



- 57%
'21/'20

+ 127%
'21/'21 Bdg

Patrimonio netto €/000



- 0,5%
'21/'20

+ 3%
'21/'21 Bdg

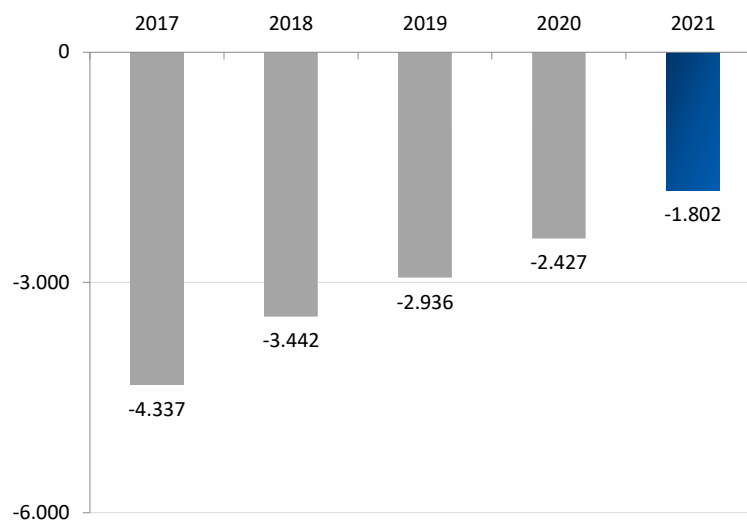
(*) Nell'ultima colonna dei grafici è stata evidenziata la rivalutazione delle partecipazioni escludendo l'effetto negativo dell'aumento dei prezzi energetici sulle società partecipate operanti nel settore energetico (SEV/Iren) nonché su quelle energivore (Servizi Idrici).

Highlights Bilancio di Esercizio



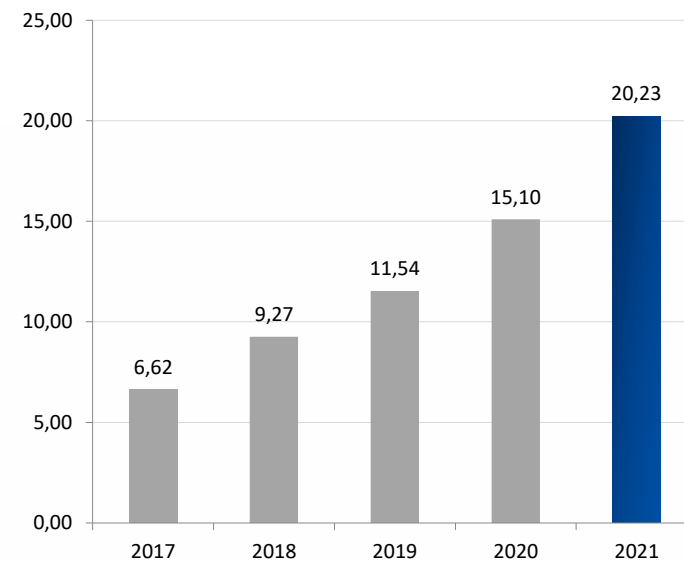
20 ¹⁷/₂₁

**Indebitamento netto
banche e cassa**
€/000




- 26%
'21/'20

PN / Indebitamento
€/000



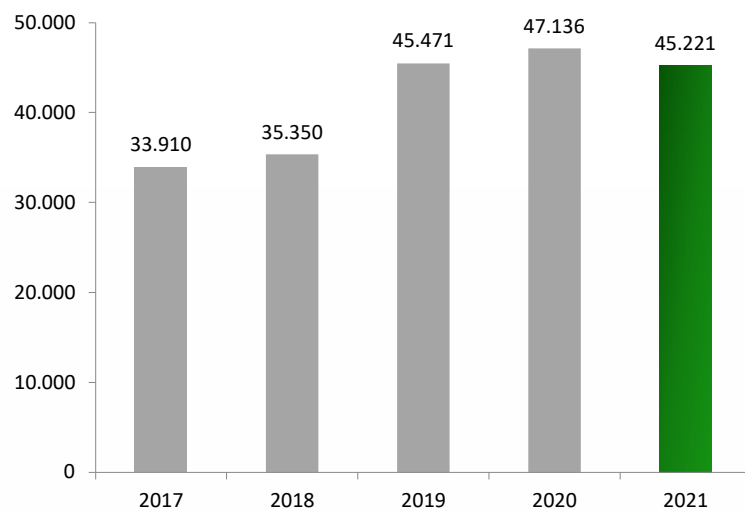
+ 34%
'21/'20

Highlights Bilancio Consolidato



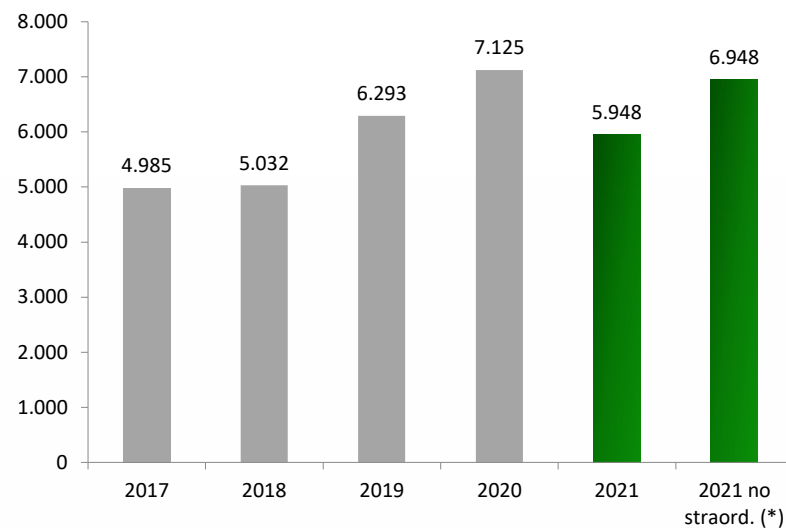
20 ¹⁷/₂₁

Valore della produzione
€/000



- 4 %
'21/'20

Risultato operativo
€/000



- 17 %
'21/'20

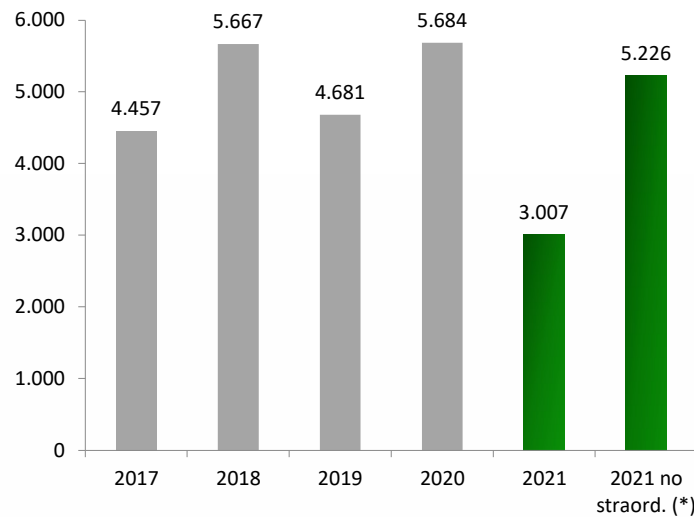
(*) Nell'ultima colonna è stato evidenziato il valore del risultato operativo della controllata Servizi Idrici escludendo l'effetto negativo dell'aumento dei prezzi energetici.

Highlights Bilancio Consolidato



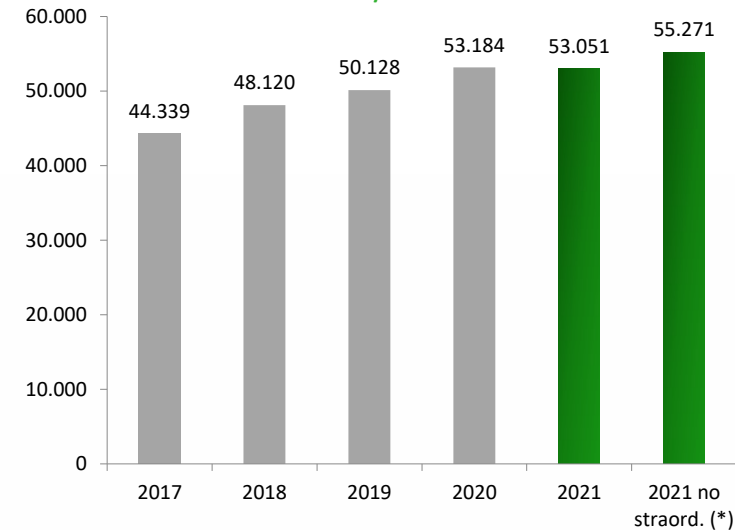
20 ¹⁷/₂₁

Utile netto consolidato
€/000



- 47 %
'21/'20


Patrimonio netto consolidato
€/000



- 0,3 %
'21/'20

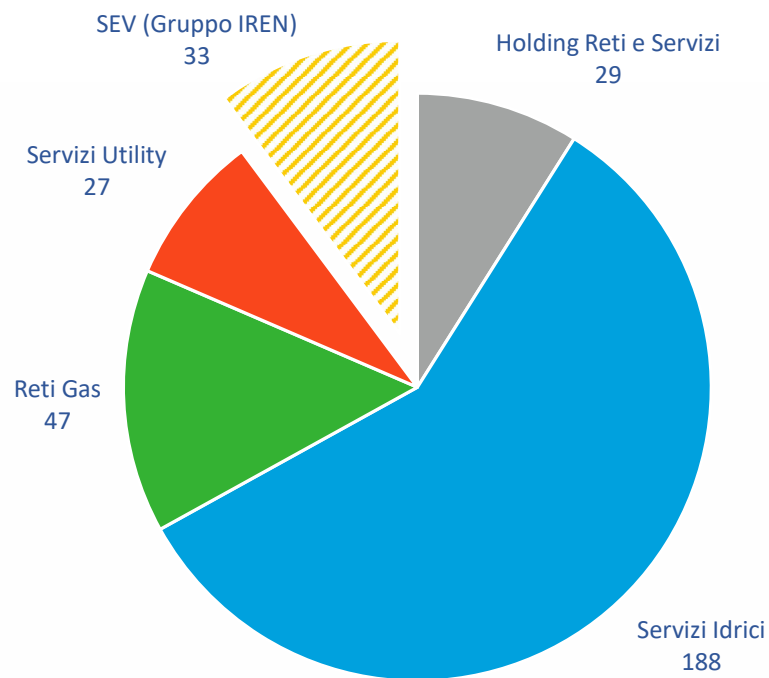
(*) Nell'ultima colonna dei grafici è stato evidenziato la rivalutazione delle partecipazioni escludendo l'effetto negativo dell'aumento dei prezzi energetici sulle società partecipate operanti nel settore energetico (SEV/Iren) nonché su quelle energivore (Servizi Idrici).

Highlights Società partecipate



Unità dipendenti al 31/12/2021

N. TOTALE 324 (291+33)

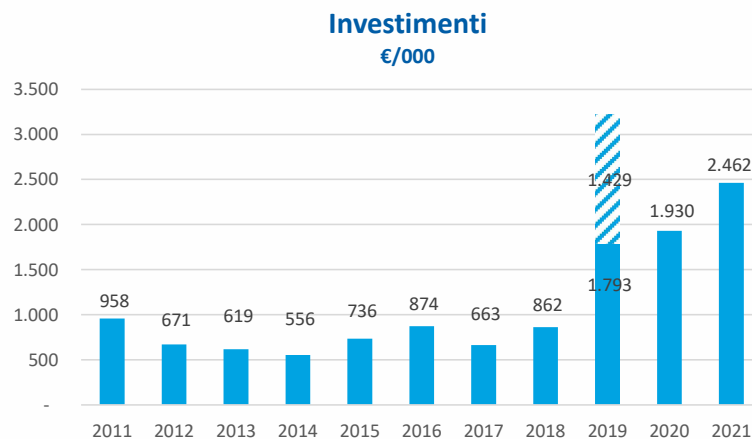
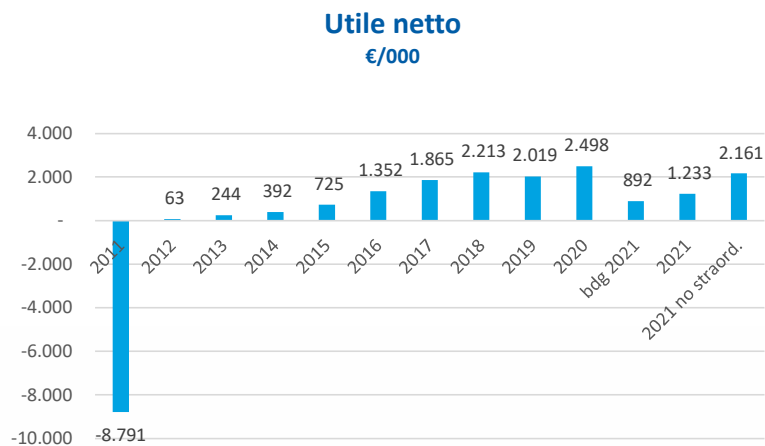


20 $\frac{17}{21}$

Highlights Sistemi Salerno – Servizi Idrici



- 2011 Entra a far parte dell'allora Gruppo Salerno Energia
- 2017 Supera la fase di criticità ed avvia il progetto di integrazione e rilancio societario
- 2019 Acquisisce l'attività di gestione dell'impianto di depurazione dell'area salernitana con la relativa rete dei collettori nonché della rete fognaria del Comune di Salerno
- 2020 Acquisisce la gestione dell'infrastruttura acquedottistica del Cernicchiara
- 2021 Il risultato d'esercizio si conferma estremamente positivo, pur risentendo dell'aumento del costo dell'energia elettrica (+ 1 mln) e del costo finanziario della transazione con Ausino sulle differenze tariffarie anni 2008-2018 (+0,6 mln)



Indicatore	2011	2012	2013	2014	2015	2016	2017
Utile netto	-8.791	63	244	392	725	1.352	1.865
Investimenti	958	671	619	556	736	874	663
Valore res. inv. SIIS							

Indicatore	2018	2019	2020	bdg 21	2021	2021 no straord.
Utile netto	2.213	2.019	2.498	892	1.233	2.161
Investimenti	862	1.793	1.930		2.462	
Valore res. inv. SIIS		1.429				



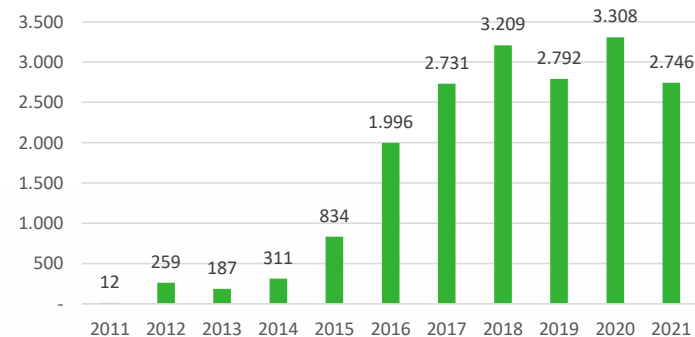
20 ¹¹/₂₁

Highlights Sistemi Salerno – Reti Gas

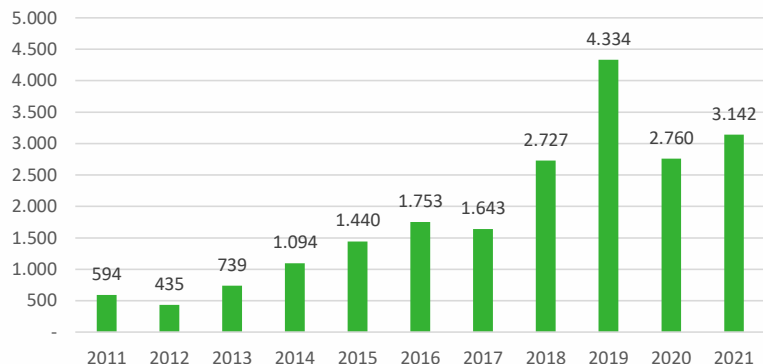


- 2015 Nel mese di luglio la capogruppo conferisce il ramo di azienda “reti e impianti gas”
- 2017 Viene formalizzato l’aumento di capitale sociale sottoscritto da Aquamet S.p.A. - società selezionata nell’ambito della procedura ad evidenza pubblica bandita per l’individuazione del nuovo socio di minoranza della società. Aquamet S.p.A. acquisisce una quota del 43,15 % del capitale sociale mediante il conferimento del ramo d’azienda relativo alle reti di distribuzione dei comuni di Battipaglia, Bellizzi e Montecorvino Pugliano
- 2019 A seguito della liquidazione della società partecipata Metanogas, viene acquisita l’intera proprietà e gestione delle reti di distribuzione nei comuni di Auletta, Caggiano e Pertosa
- 2020 Nel mese di novembre viene finalizzata l’operazione di cessione dell’impianto di Castel san Giorgio a favore di Italgas reti S.p.A., aggiudicataria della gara bandita dall’ente locale

Utile netto
€/000



Investimenti
€/000



Indicatore	2011	2012	2013	2014	2015	2016
Utile netto	12	259	187	311	834	1.996
Investimenti	594	435	739	1.094	505	1.753

Indicatore	2017	2018	2019	2020	2021
Utile netto	2.731	3.209	2.792	3.308	2.746
Investimenti	1.643	2.727	4.334	2.760	3.142



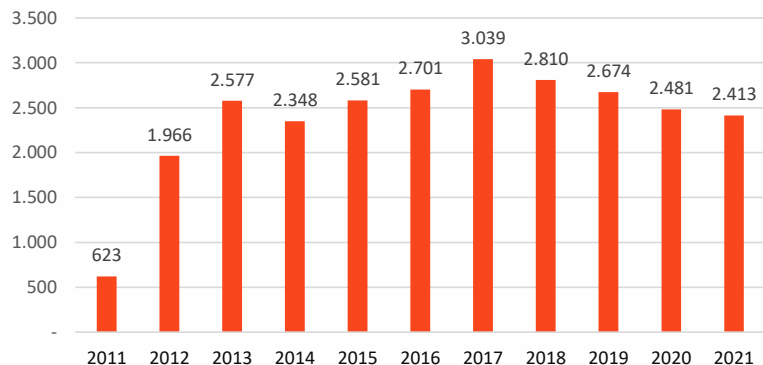
20 ¹¹/₂₁

Highlights Sistemi Salerno–Servizi Utility

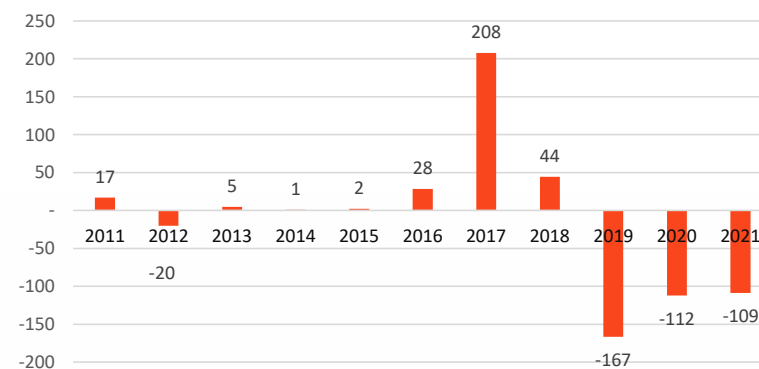


- 2012 A seguito del conferimento del ramo d'Azienda da parte della capogruppo, SU ha acquisito la titolarità della gestione delle attività strumentali attinenti Gestione Impianti Termici, Gestione Antincendio e Gestione Tributi del Comune di Salerno
- 2016 Nel mese di ottobre viene deliberato l'affidamento del Servizio di illuminazione lampade votive nel Cimitero di Salerno
- 2017 Nel mese di novembre viene affidato il servizio di Riscossione dei fitti attivi del Comune di Salerno
- 2019 Si registra una notevole riduzione dei ricavi a causa dell'introduzione del sistema di pagamento PagoPA per gli atti relativi ai tributi locali del Comune di Salerno che si aggiunge alla contrazione delle attività derivante dall'emergenza COVID
- 2021 Viene rimodulata in diminuzione la tariffa riconosciuta per le notifiche dei tributi del Comune di Salerno

Valore della produzione
€/000



Utile netto
€/000



Indicatore	2011	2012	2013	2014	2015	2016
Valore della produzione	623	1.966	2.577	2.348	2.581	2.701
Utile Netto	17	-20	5	1	2	28

Indicatore	2017	2018	2019	2020	2021
Valore della produzione	3.039	2.810	2.674	2.481	2.413
Utile Netto	208	44	-167	-112	-109

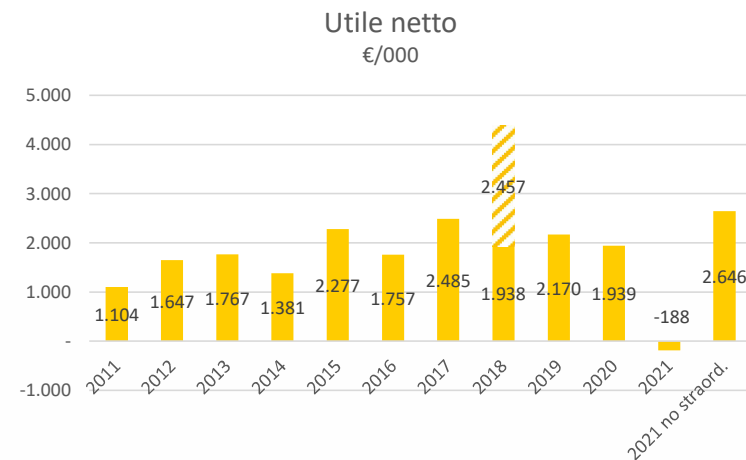


20 ¹¹/₂₁

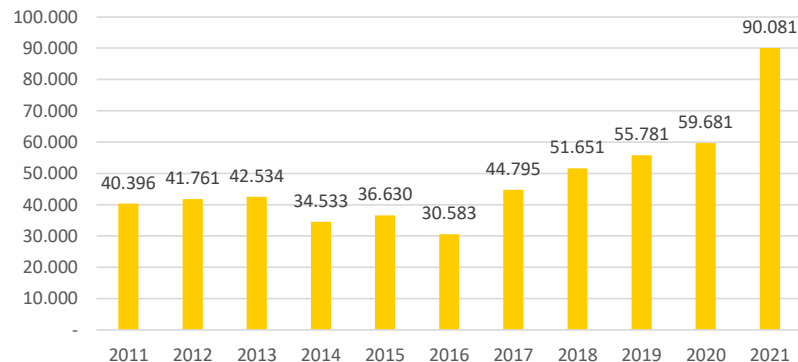
Highlights SEV (Gruppo IREN)



- 2017 Viene perfezionata la fusione di Gea Commerciale, società del Gruppo Iren, in Salerno Energia Vendite, costituendo, così, un soggetto societario con circa 115.000 clienti gas, con una copertura territoriale estesa in tutta l'area tirrenica ed aprendosi definitivamente anche al mercato dell'energia elettrica
- 2018 Dopo anni di lavoro di controllo e verifica, viene riconosciuta da SNAM la partita straordinaria legata al gas non contabilizzato 2010-2011 con impatto positivo sul risultato d'esercizio
- 2021 Il risultato d'esercizio risente delle dinamiche del mercato dell'energia elettrica (-4,2 mln gross margin)




Valore della produzione
€/000



Indicatore	2011	2012	2013	2014	2015	2016
Valore della produzione	40.396	41.761	42.534	34.533	36.630	30.583
Utile Netto	1.104	1.647	1.767	1.381	2.277	1.757

Indicatore	2017	2018	2019	2020	2021	2021 no str.
Valore della produzione	44.795	51.651	55.781	59.681	90.081	
Utile Netto	2.485	4.395	2.170	1.939	-188	2.646



20 ¹¹/₂₁



Grazie dell'attenzione.

www.grupposistemisalerno.it

Gruppo
Sistemi Salerno